

## STEHENDE FASSLAGERUNG IM FREIEN



WSC-F-E.3-30, inkl. Flügeltore und natürlicher Belüftung,  
Artikel-Nr. C22-5024-C

### Ausführungsvarianten der Wasserschutz-Fachcontainer:

- ☞ Abschließbare Flügel- oder Schiebetore
- ☞ Mit natürlicher Belüftung
- ☞ Mit technischer Zwangsentlüftung in Ex-geschützter Ausführung
- ☞ Mit PE-HD-Wanneneinsatz für die Lagerung von besonders aggressiven Medien
- ☞ Größeres Auffangvolumen bei Bedarf, z.B. für die Lagerung in Wasserschutzgebieten oder zur Löschwasserrückhaltung

Wasserschutz-Fachcontainer sind für den universellen Anwendungsfall zur Einlagerung von Fässern direkt auf Gitterrost oder auf Euro- bzw. Chemiepaletten konzipiert. Besonders eignen sich Wasserschutz-Fachcontainer für die Lagerung von gemischten, nicht standardisierten Gebindegrößen.

Die Typenreihe WSC-F-E ist für die einseitige Bedienung und die Typenreihe WSC-F-D ist für die doppelseitige Bedienung ausgelegt. Doppelseitig bedienbare Wasserschutz-Fachcontainer haben an jeder Bedienseite abschließbare Tore.



Allgemeine  
bauaufsichtliche  
Zulassung DIBt Berlin  
Z-38.5-122



Siehe Praxisinfo auf  
Seite 60 und 98!



**Unser Standard. Ihr Vorteil:**  
Alle Wasserschutz-Fachcontainer der Seiten 116-119 sind grundsätzlich mit natürlicher Belüftung zur passiven Lagerung von brennbaren Stoffen ausgestattet (siehe Praxisinfo auf Seite 115). Dadurch sind unsere Wasserschutz-Fachcontainer noch flexibler einsetzbar, selbst bei einer Änderung der zu lagern- den Gefahrstoffe!

Typenbezeichnung	WSC-F-E.1-30	WSC-F-E.2-30	WSC-F-E.3-30	WSC-F-D.1-30	WSC-F-D.2-30	WSC-F-D.3-30
Anzahl der Ebenen	1	2	3	1	2	3
Außenmaße B x T x H mm	3130 x 1450 x 2175	3130 x 1450 x 3080	3130 x 1450 x 4480	3130 x 2770 x 2200	3130 x 2770 x 3080	3130 x 2770 x 4480
Lichte Fachmaße B x T x H* mm	3010 x 1300 x 1730	3010 x 1300 x 1250	3010 x 1300 x 1250	3010 x 1300 x 1730	3010 x 1300 x 1250	3010 x 1300 x 1250
Auffangvolumen Liter	450	450	650	2 x 450	2 x 450	2 x 650
Kapazität à 200-Liter-Fässer (Beispiele)	10 direkt auf Gitterrost oder 8 auf Chemiepalette oder 6 auf Europalette	20 direkt auf Gitterrost oder 16 auf Chemiepalette oder 12 auf Europalette	30 direkt auf Gitterrost oder 24 auf Chemiepalette oder 18 auf Europalette	20 direkt auf Gitterrost oder 16 auf Chemiepalette oder 12 auf Europalette	40 direkt auf Gitterrost oder 32 auf Chemiepalette oder 24 auf Europalette	60 direkt auf Gitterrost oder 48 auf Chemiepalette oder 36 auf Europalette
Artikel-Nr., inkl. Flügeltore und natürlicher Belüftung	C22-5004-C	C22-5014-C	C22-5024-C	C22-5034-C	C22-5044-C	C22-5054-C

\* Fachmaße und angegebene Kapazität ohne Berücksichtigung von elektrischen Einbauten (Lüftung, Beleuchtung usw.)



STEHENDE FASSLAGERUNG IM FREIEN

Unser Standard: Natürliche Belüftung und Kranösen!



WSC-F-E.2-60, inkl. Schiebetore und natürlicher Belüftung, Artikel-Nr. C22-5114-C



Allgemeine bauaufsichtliche Zulassung DIBt Berlin  
Z-38.5-122



Siehe Praxisinfo auf Seite 60 und 98!



Auffangwannensysteme

Gefahrstoffregalsysteme

Gefahrstoffschränke

Außenlager-systeme/Projekte

Brandschutz-containersysteme

Gasflaschen-lagersysteme

Sicherheits- und Behältertechnik

**ZUR BESONDEREN BEACHTUNG:**

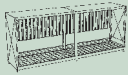
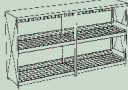
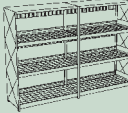
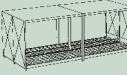
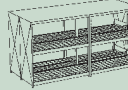
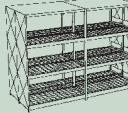
Alle Wasserschutz-Fachcontainer mit einer Außenhöhe über 3660 mm werden geteilt angeliefert.

Die geteilte Anlieferung erfolgt in Baugruppen. Durch einfache Selbstmontage nach der mitgelieferten Montageanleitung können Sie den Wasserschutz-Fachcontainer innerhalb kürzester Zeit zur Gefahrstofflagerung nutzen. Die für die Montage nötigen Verbindungsmittel wie z.B. Bodenanker, Schrauben, Muttern usw. sind komplett im Lieferumfang enthalten. Optional können wir Ihnen die Montage durch unser Montageteam anbieten. Dies gilt für alle Wasserschutz-Fachcontainer.

Unser Standard: Natürliche Belüftung und Kranösen!



WSC-F-E.2-30, inkl. Flügeltore und natürlicher Belüftung, Artikel-Nr. C22-5014-C

						
Typenbezeichnung	WSC-F-E.1-60	WSC-F-E.2-60	WSC-F-E.3-60	WSC-F-D.1-60	WSC-F-D.2-60	WSC-F-D.3-60
Anzahl der Ebenen	1	2	3	1	2	3
Außenmaße B x T x H mm	6240 x 1530 x 2175	6240 x 1530 x 3080	6240 x 1530 x 4480	6240 x 2930 x 2200	6240 x 2930 x 3080	6240 x 2930 x 4480
Lichte Fachmaße B x T x H* mm	3010 x 1300 x 1730	3010 x 1300 x 1250	3010 x 1300 x 1250	3010 x 1300 x 1730	3010 x 1300 x 1250	3010 x 1300 x 1250
Auffangvolumen Liter	2 x 450	2 x 450	2 x 650	4 x 450	4 x 450	4 x 650
Kapazität à 200-Liter-Fässer (Beispiele)	20 direkt auf Gitterrost oder 16 auf Chemiepalette oder 12 auf Europalette	40 direkt auf Gitterrost oder 32 auf Chemiepalette oder 24 auf Europalette	60 direkt auf Gitterrost oder 48 auf Chemiepalette oder 36 auf Europalette	40 direkt auf Gitterrost oder 32 auf Chemiepalette oder 24 auf Europalette	80 direkt auf Gitterrost oder 64 auf Chemiepalette oder 48 auf Europalette	120 direkt auf Gitterrost oder 96 auf Chemiepalette oder 72 auf Europalette
Artikel-Nr., inkl. Schiebetore und natürlicher Belüftung	C22-5104-C	C22-5114-C	C22-5124-C	C22-5134-C	C22-5144-C	C22-5154-C

\* Fachmaße und angegebene Kapazität ohne Berücksichtigung von elektrischen Einbauten (Lüftung, Beleuchtung usw.)