



Erläuterungen siehe Praxisinfos auf den Seiten 4 und 78!



STEHENDE FASSLAGERUNG IM GEBÄUDE

LAGERUNG IM GEBÄUDE:

Wasserschutz-Fachcontainer eignen sich auch für die Lagerung von Gefahrstoffen im Gebäude. Die Einlagerung kann sowohl direkt auf der Gitterroststellfläche der Ebenen, als auch auf Euro- oder Chemiepaletten erfolgen. Die kompakte Modulbauweise ermöglicht innerhalb kürzester Zeit einen unkomplizierten Standortwechsel (z.B. mit Gabelstapler oder Kran).




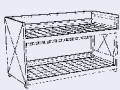


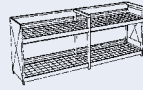
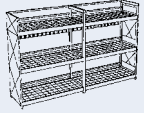
WSC-G-E.1-30, Artikel-Nr. C22-5501-B



WSC-G-E.2-30, Artikel-Nr. C22-5502-B



Auszug aus dem lieferbaren Typenprogramm:

| |  |  |  |  |  |  |
|--|---|---|---|--|---|---|
| Typenbezeichnung | WSC-G-E.1-30 | WSC-G-E.2-30 | WSC-G-E.3-30 | WSC-G-E.1-60 | WSC-G-E.2-60 | WSC-G-E.3-60 |
| Anzahl der Ebenen | 1 | 2 | 3 | 1 | 2 | 3 |
| Außenmaße B x T x H in mm | 3130 x 1390 x 830 | 3130 x 1390 x 2230 | 3130 x 1390 x 3630 | 6200 x 1390 x 830 | 6200 x 1390 x 2230 | 6240 x 1390 x 3630 |
| Lichte Fachmaße B x T x H in mm | 3010 x 1300 | 3010 x 1300 x 1250 | 3010 x 1300 x 1250 | 3010 x 1300 | 3010 x 1300 x 1250 | 3010 x 1300 x 1250 |
| Auffangvolumen in Liter | 450 | 450 | 650 | 2 x 450 | 2 x 450 | 2 x 650 |
| Kapazität à 200-Liter-Fässer (Beispiele) | 10 direkt auf Gitterrost oder 8 auf Chemiepalette oder 6 auf Europalette | 20 direkt auf Gitterrost oder 16 auf Chemiepalette oder 12 auf Europalette | 30 direkt auf Gitterrost oder 24 auf Chemiepalette oder 18 auf Europalette | 20 direkt auf Gitterrost oder 16 auf Chemiepalette oder 12 auf Europalette | 40 direkt auf Gitterrost oder 32 auf Chemiepalette oder 24 auf Europalette | 60 direkt auf Gitterrost oder 48 auf Chemiepalette oder 36 auf Europalette |
| Artikel-Nr. | C22-5501-B | C22-5502-B | C22-5503-B | C22-5504-B | C22-5505-B | C22-5506-B |